



Come raggiungere la Messe Zürich

Con istruzioni logistiche per espositori e spedizionieri

HOTLINE CHECKPOINT
+41 58 206 51 74

1. Come arrivare alla Messe Zürich

Dalle seguenti direzioni:

Basel/Bern A1 Nordring – ZH-Affoltern o ZH-Seebach A1 ZH-Altstetten

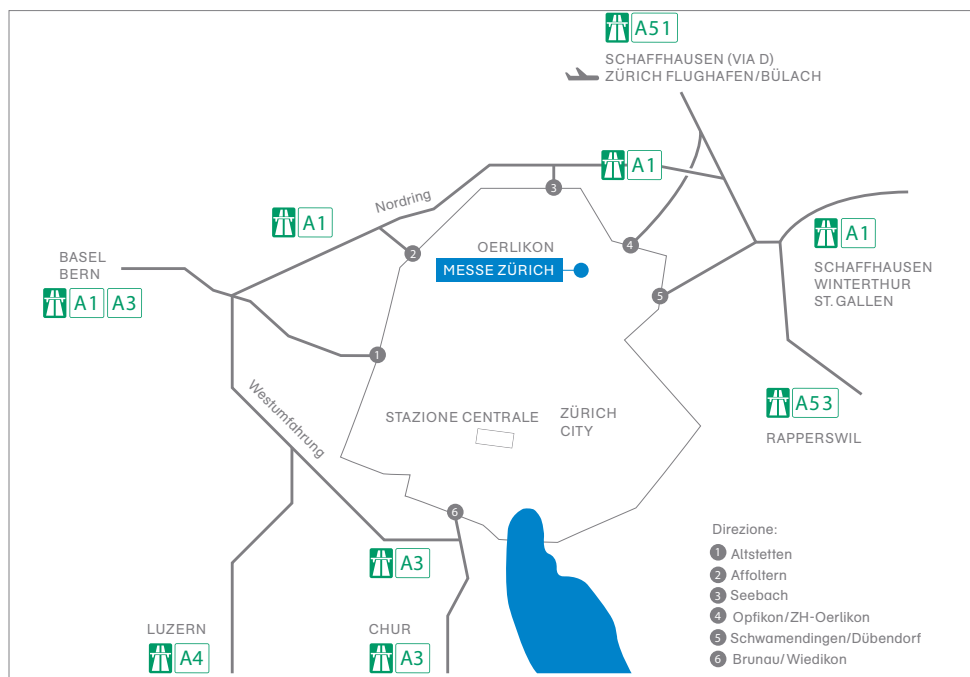
Rapperswil A53 sulla A1 in direzione Zurigo – A1 ZH-Schwamendingen/Dübendorf

Chur A3 ZH-Brunau/Wiedikon o A3 Westumfahrung – A1 Nordring – ZH-Affoltern o ZH-Seebach

Schaffhausen/ Zurigo Aeroporto A51 Opfikon/ZH-Oerlikon

Winterthur/ St. Gallen A1 ZH-Schwamendingen/ Dübendorf

Seguire il cartello  o l'indicazione Fiera (Messe).



2. Come raggiungere il checkpoint

Checkpoint 1

GPS: Orion-Strasse 6, CH-8152 Glattpark (Opfikon) di fronte a «Schutz & Rettung»

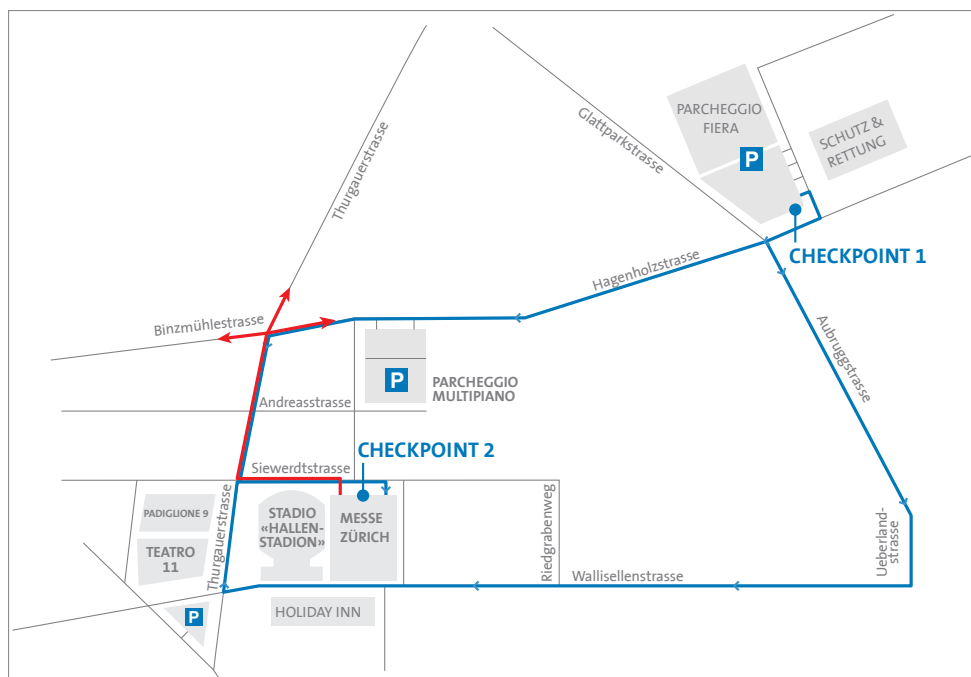
Regolarmente, l'accesso ai padiglioni della fiera avviene tramite il checkpoint 1. Al checkpoint 1 vi sarà consegnato il pass di accesso dietro un deposito cauzionale di CHF / Euro 100.—.

Checkpoint 2

GPS: Siewerdstrasse 60, CH-8050 Zurigo

L'accesso al checkpoint 2 avviene seguendo la Hagenholzstrasse / Thurgauerstrasse verso la Siewerdstrasse oppure seguendo la Aubruggstrasse / Wallisellenstrasse / Thurgauerstrasse verso la Siewerdstrasse.

- Accesso
- Uscita

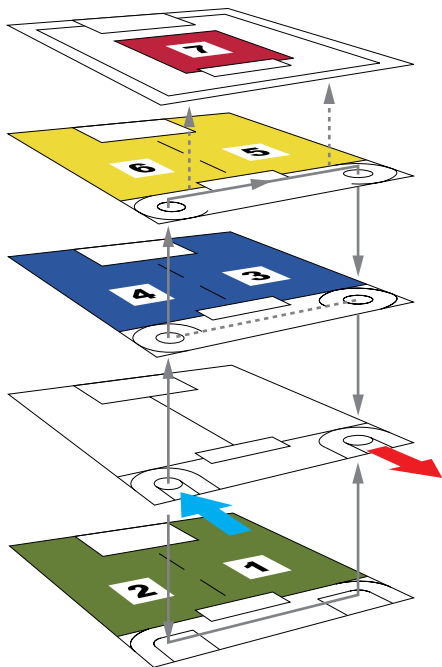


3. Come accedere ai padiglioni

La durata di stazionamento sui piani è regolata come segue:

Automobili	30 minuti	Veicoli consegna con rimorchio	60 minuti
Automobili con rimorchio	45 minuti	Autocarri	60 minuti
Veicolo consegna	45 minuti	Autocarri con rimorchio	90 minuti
		Autoarticolati	90 minuti

Dopo le operazioni di scarico della merce, durante le operazioni di montaggio e smontaggio della fiera c'è la possibilità di parcheggiare il veicolo gratuitamente al checkpoint 1 o a pagamento nel parcheggio riservato ai veicoli utilitari davanti al parcheggio multipiano della Fiera di Zurigo. Le automobili per il trasporto di persone possono essere parcheggiate soltanto nel parcheggio multipiano.



Procedura per la consegna e la rimozione della merce

Per le fiere durante le operazioni di montaggio e smontaggio nei padiglioni 1–7.

Hotline checkpoint

- > La hotline comunica se occorre accedere tramite il checkpoint 1 o tramite il checkpoint 2.

Checkpoint 1

- > Entrare
- > Lasciare il deposito cauzionale (CHF / Euro 100.–) in cambio del pass di accesso
- > Attendere l'ok all'accesso
- > Accesso al checkpoint 2

Checkpoint 2

- > Registrazione all'entrata
- > Inserimento dell'orario di uscita
- > Proseguimento verso la zona di carico / scarico

Zona di carico / scarico nei padiglioni

- > Proseguire fino alla zona di carico / scarico assegnata (fare attenzione al colore del pass di accesso)
- > Scaricare / Caricare la merce

Uscita dalla fiera

- > Uscire dalla zona di carico / scarico
- > Consegnare il pass di accesso
- > Restituzione del deposito cauzionale (CHF / Euro 100.–) in caso di rispetto dei tempi

MCH Messe Schweiz (Zürich) AG
Wallisellenstrasse 49
Postfach
8050 Zürich, Schweiz

T +41 58 206 51 74 (Checkpoint Hotline)
T +41 58 206 50 00 (Telefonzentrale)
info@messe.ch
www.messe.ch

